

МЕСЕЧЕН СТАТИСТИЧКИ БИЛТЕН

НОЕМВРИ 2021

Пазарна капитализација : 219.290.059.000

Промет : 1.228.817.141

Број на трансакции: 1.590

МБИ10: 5.886,98

↓0,80%

↑ 32,10%

↓ 11,91%

↓ 1,88%

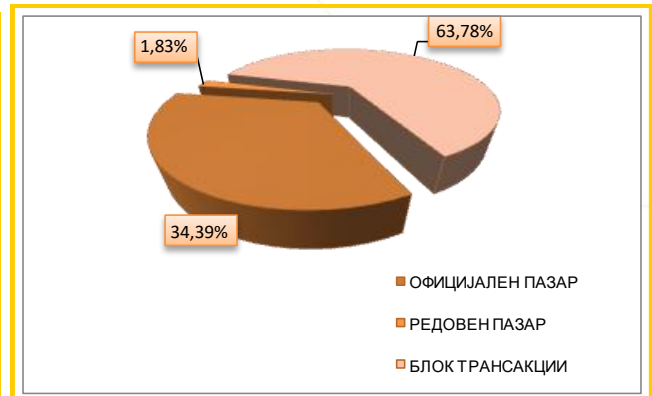
БЕРЗАНСКИ ПОКАЗАТЕЛИ

ПРОМЕТ (денари)	Октомври 2021	Ноември 2021	%
КЛАСИЧНО ТРГУВАЊЕ	571.463.963	445.081.429	-22,12
АКЦИИ	538.839.279	389.624.484	-27,69
ОБВРЗНИЦИ	32.624.684	55.456.945	69,98
ДРУГИ ХАРТИИ ОД ВРЕДНОСТ	0		
ПРОСЕЧЕН ДНЕВЕН ПРОМЕТ (денари)	28.573.198	20.230.974	-29,20
ПРОСЕЧЕН ДНЕВЕН БРОЈ НА ТРАНСАКЦИИ	90	72	-20,00
БЛОК ТРАНСАКЦИИ	356.783.630	783.735.712	119,67
ЈАВНИ БЕРЗАНСКИ АУКЦИИ ЗА ГОЛЕМИ ПАКЕТИ	0	0	-
ЈАВНА ПОНУДА НА ХВ	2.000.000	0	-
ВКУПНО	930.247.593	1.228.817.141	32,10
БРОЈ НА ТРАНСАКЦИИ			
КЛАСИЧНО ТРГУВАЊЕ	1.775	1.579	-11,04
БЛОК ТРАНСАКЦИИ	29	11	-62,07
ЈАВНИ БЕРЗАНСКИ АУКЦИИ ЗА ГОЛЕМИ ПАКЕТИ	0	0	-
ЈАВНА ПОНУДА НА ХВ	1	0	-
ВКУПНО	1.805	1.590	-11,91
ПАЗАРНА КАПИТАЛИЗАЦИЈА (денари)			
ПАЗАРНА КАПИТАЛИЗАЦИЈА НА АКЦИИ	221.069.470.715	219.290.059.000	-0,80
БЕРЗАНСКА КОТАЦИЈА	214.661.686.656	213.350.281.538	-0,61
ПАЗАР НА АДПОИ	6.407.784.059	5.939.777.462	-7,30
ПАЗАРНА КАПИТАЛИЗАЦИЈА НА ОБВРЗНИЦИ	15.834.626.777	17.440.527.420	10,14
ПАЗАРНА КАПИТАЛИЗАЦИЈА НА ДРУГИ ХВ	313.102.125	313.102.125	0,00
ВКУПНО ПАЗАРНА КАПИТАЛИЗАЦИЈА	237.217.199.617	237.043.688.545	-0,07
МБИ10	5.999,64	5.886,98	-1,88
ОМБ	133,72	133,66	-0,04
БРОЈ НА КОТИРАНИ ДРУШТВА	96*	96*	0,00
БРОЈ НА ДЕНОВИ НА ТРГУВАЊЕ	20	22	10,00

*Во пресметката се вклучени Идевелоп АД Скопје, АрцелоМиттал Скопје (ХРМ) АД Скопје, Благој Туфанов АД Радовиш и Трудбеник АД Охрид - долгорочно суспендирани од котација .

СТРУКТУРА НА ПРОМЕТ

Пазарен сегмент	Промет (денари)	Промет (ЕВРА)	% на учество	Број на трансакции
Официјален пазар	422.630.125	6.850.347	34,39	1.557
Редовен пазар	22.451.304	363.900	1,83	22
Блок трансакции	783.735.712	12.703.435	63,78	11
Вкупно	1.228.817.141	19.917.682	100,00	1.590



МЕСЕЧЕН СТАТИСТИЧКИ БИЛТЕН

НАЈТРГУВАНИ АКЦИИ НА ОФИЦИЈАЛЕН ПАЗАР

Хартија од вредност	Макс (денари)	Мин (денари)	Просечна цена (денари)	Количина	Промет во БЕСТ во денари	Промет во ЕВРА	% Учество во прометот	Број на транс.	Пазарна капитализација (денари)
Комерцијална банка Скопје	11.050,00	10.440,00	10.808,60	12.992	140.425.317	2.276.152	38,24	486	24.281.726.794
НЛБ Банка АД Скопје	29.500,00	27.800,00	28.809,36	2.390	68.854.379	1.116.051	18,75	237	24.768.221.652
Алкалоид Скопје	17.799,00	16.900,00	17.457,98	3.770	65.816.575	1.066.807	17,93	270	25.000.841.683
Макпетрол Скопје	78.800,00	75.000,00	76.317,23	283	21.597.775	350.072	5,88	92	8.428.662.362
Стопанска банка Скопје	1.400,00	1.280,00	1.339,53	12.633	16.922.227	274.288	4,61	125	22.667.678.685
Гранит Скопје	1.442,00	1.301,00	1.370,17	9.540	13.071.387	211.870	3,56	66	4.173.448.495
Прилепска Пиварница Прилеп	37.897,00	37.000,00	37.075,80	284	10.529.528	170.669	2,87	9	1.476.966.000
ВВ Тиквеш Кавадарци	5.600,00	5.411,00	5.457,10	1.091	5.953.694	96.501	1,62	17	1.487.475.000
Македонијатурист Скопје	4.800,00	4.652,00	4.713,35	867	4.086.477	66.236	1,11	23	2.125.560.900
ТТК Банка Скопје	1.500,00	1.400,00	1.410,14	2.544	3.587.400	58.147	0,98	28	1.284.361.917
Останати				74.185	16.328.421	264.677	4,45	172	97.655.338.050
Вкупно				120.579	367.173.180	5.951.471	100,00	1.525	213.350.281.538

АКЦИИ НА ОФИЦИЈАЛЕН ПАЗАР— НАЈГОЛЕМ ПОРАСТ/ПАД

Акција	Просечна цена (денари) 31.10.2021	Просечна цена (денари) 30.11.2021	% на промена
НАЈГОЛЕМ ПОРАСТ			
БИМ Свети Николе	12.300,00	15.550,00	26,42
Макстил Скопје	90,00	100,00	11,11
Бетон Скопје	3.601,00	3.709,00	3,00
Македонски Телеком Скопје	340,00	350,00	2,94
Либерти Скопје	65,00	66,00	1,54
НАЈГОЛЕМО ОПАЃАЊЕ			
Македонија осигурување Скопје - Виена Иншуренс Груп	1.261,00	1.000,00	-20,70
Макошпед Скопје	191,00	163,00	-14,66
Макпетрол Скопје	79.798,03	75.000,11	-6,01
Тетекс Тетово	2.498,00	2.352,00	-5,84
УНИ Банка	2.880,00	2.716,00	-5,69

ПРЕГЛЕД НА ТРГУВАЊЕ СО ОБВРЗНИЦИ

	МАКС (%)	МИН (%)	Последна просечна дневна цена (%)	Последен датум на тргување	Обем на хв	Промет (денари)	Промет (ЕВРА)	Принос до достасување на обврзницата*
Р. Македонија - државна обврзница DO2021/14-0936	100,00	100,00	100,00	22.11.2021	5.000	50.000.000	810.427	2,50%
Р. Македонија - денационализација 16	99,80	99,80	99,80	16.11.2021	8.241	507.416	8.225	2,07%
Р. Македонија - денационализација 18	99,80	99,00	99,70	19.11.2021	1.368	84.145	1.364	2,08%
Р. Македонија - денационализација 19	99,90	99,80	99,80	30.11.2021	6.283	387.026	6.273	2,04%
Р. Македонија - денационализација 20	99,90	99,90	99,90	29.11.2021	72.661	4.478.358	72.588	2,00%

*Моделот на калкулација го покажува годишниот просечен принос до достасување на обврзници со рок на достасување над 1 година и е прилагоден на карактеристиките на обврзниците. Датум на пресметување 30.11.2021 година, со последната просечна цена на тргување на обврзниците



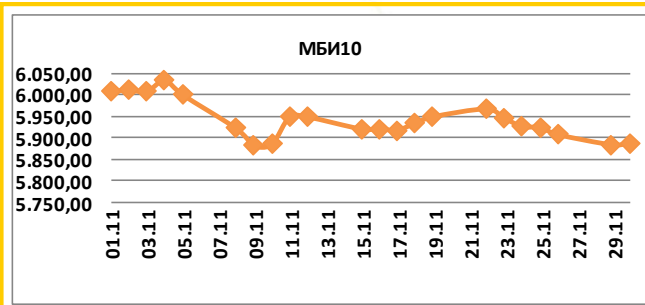
МЕСЕЧЕН СТАТИСТИЧКИ БИЛТЕН

Вредност на 30.11.2021 **5.886,98**

Максимална вредност во Ноември (04.11.2021) 6.033,89

Минимална вредност во Ноември (09.11.2021) 5.882,30

% на промена од 30.12.2020 25,13%



Се за Македонскиот Берзански Индекс МБИ10 на:
<http://www.mse.com.mk/Indices.aspx?Index=MBI10>

Елементи на МБИ10

Елементи на МБИ10	Вкупен промет (денари)	Обем	Број на трансакции	Последна дневна просечна цена	% на месечна промена на цена
Алколоид Скопје	65.816.575	3.770	270	17.466,58	-1,87
Гранит Скопје	19.187.867	14.570	67	1.358,82	-0,01
Комерцијална банка Скопје	172.733.817	16.008	492	10.654,24	-0,82
Макпетрол Скопје	21.597.775	283	92	75.000,11	-6,01
Македонијатурист Скопје	4.086.477	867	23	4.700,00	-1,05
Стопанска банка Скопје	16.922.227	12.633	125	1.298,25	-4,42
ТТК Банка Скопје	3.587.400	2.544	28	1.414,67	-5,69
Македонски Телеком Скопје	3.292.266	9.517	35	350,00	2,94
Стопанска банка Битола	4.101.655	1.146	8	3.395,00	-2,72
НЛБ Банка Скопје	80.214.379	2.790	238	29.000,53	1,44

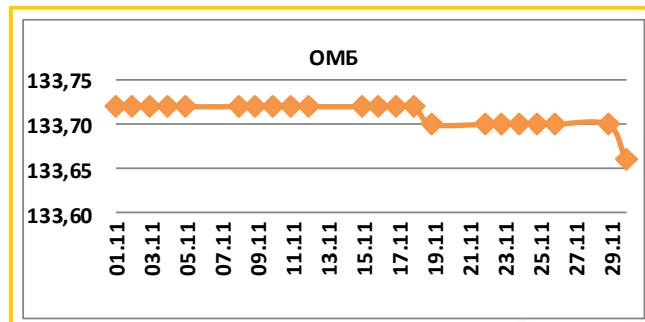
ОМБ

Вредност на 30.11.2021 **133,66**

Максимална вредност во Ноември (02.11.2021) 133,72

Минимална вредност во Ноември (30.11.2021) 133,66

% на промена од 30.12.2020 0,49%



Се за Индексот за обврзници на Македонската берза ОМБ на:
<http://www.mse.com.mk/Indices.aspx?Index=OMB>

Елементи на ОМБ

Елементи на ОМБ	Вкупен промет (денари)	Обем	Број на трансакции	Последна дневна просечна цена	% на месечна промена на цена
Обврзници на РМ за денационал. (RMDEN12)	0	0	0	99,50	0,00
Обврзници на РМ за денационал. (RMDEN13)	0	0	0	99,70	0,00
Обврзници на РМ за денационал. (RMDEN14)	0	0	0	100,00	0,00
Обврзници на РМ за денационал. (RMDEN15)	0	0	0	99,00	0,00
Обврзници на РМ за денационал. (RMDEN16)	507.416	8.241	1	99,80	0,00
Обврзници на РМ за денационал. (RMDEN17)	0	0	0	99,80	0,00
Обврзници на РМ за денационал. (RMDEN18)	84.145	1.368	2	99,70	-0,10
Обврзници на РМ за денационал. (RMDEN19)	387.026	6.283	5	99,80	-0,10
Обврзници на РМ за денационал. (RMDEN20)	4.478.358	72.661	23	99,90	0,00

МЕСЕЧЕН СТАТИСТИЧКИ БИЛТЕН

ПОКАЗАТЕЛИ ЗА КОТИРАНИТЕ ДРУШТВА ОД МБИ10

Друштво	Коефициент цена на акција/ добивка по акција ¹	Дивиденден принос ²	Учество на странски инвеститори во основна главнина во Ноември 2021	Учество на странски инвеститори во основна главнина во Октомври 2021	Промена
Алкалоид АД Скопје	21,47	2,28%	2,80%	2,81%	-0,01%
Гранит АД Скопје	74,89	1,20%	3,08%	3,12%	-0,04%
Комерцијална банка АД Скопје	12,54	5,62%	2,45%	2,42%	0,03%
Макпетрол АД Скопје	24,03	2,68%	1,41%	1,40%	0,01%
Македонијатурист АД Скопје	-	0,00%	0,81%	0,81%	0,00%
Стопанска банка АД Скопје	11,61	0,00%	92,38%	92,38%	0,00%
ТТК Банка АД Скопје	14,03	6,43%	1,16%	1,16%	0,00%
Македонски Телеком АД Скопје	20,33	4,71%	1,09%	1,09%	0,00%
Стопанска банка АД Битола	16,3	0,00%	2,00%	2,00%	0,00%
НЛБ Банка АД Скопје	13,72	6,53%	87,61%	87,61%	0,00%

[1] Цена на акција на последен ден на тргување/Добивка по акција.

[2] Показателите се пресметани со користење на податоци од последните објавени финансиски извештаи и последната исплатена дивиденда.

СТРАНСКИ ИНВЕСТИТОРИ НА ОФИЦИЈАЛНИОТ ПАЗАР НА БЕРЗАТА

Ноември 2021	Странски правни лица инвеститори	Странски физички лица инвеститори	Вкупно странски инвеститори	Вкупно странски инвеститори	Промена
	Ноември 2021	Ноември 2021	Ноември 2021	Октомври 2021	
Акции ³	34,25%	1,21%	35,46%	35,47%	-0,01%
Обврзници за денационализација ⁴	0,11%	0,07%	0,19%	0,18%	0,01%
Континуирани државни обврзници ⁵	0,05%	0,00%	0,05%	0,05%	0,00%

[3] Состојба на последен ден на тргување во месецот, според податоците добиени од Централниот депозитар за хартии од вредност, а која се однесува на учество на странските инвеститори во вкупната главнина на друштвото

[4, 5] Состојба на последен ден на тргување во месецот, според податоците добиени од Централниот депозитар за хартии од вредност, а која се однесува на учество на странските инвеститори во вкупната номинална вредност на обврзниците

УЧЕСТВО НА СТРАНСКИТЕ И ДОМАШНИТЕ ИНВЕСТИТОРИ ВО ВКУПНИОТ ПРОМЕТ НА БЕРЗАТА ⁶

	КУПУВАЊЕ % на учество	ПРОДАВАЊЕ % на учество
Странски физички лица	1,13%	2,91%
Странски правни лица	3,06%	0,84%
Вкупно странски	4,19%	3,76%
Домашни физички лица	62,39%	62,38%
Домашни правни лица	33,42%	33,86%
Вкупно домашни	95,81%	96,24%

[6] Состојба на последен ден на тргување во месецот, според податоците добиени од Централниот депозитар за хартии од вредност а која се однесува на учеството на странските и домашните инвеститори во вкупниот промет остварен на Берзата.

Забелешка: Во пресметката не е земена во предвид блок трансакцијата со акциите на Интернационален картичен систем АД Скопје.

ПРОМЕТ НА ЧЛЕНКИТЕ НА МАКЕДОНСКА БЕРЗА ВО ДЕНАРИ

Членка	Членка	% Класично тргување		Блокови	% Блокови	Јавни берзански аукции		Јавна понуда		Вкупно
		Класично тргување	%			% Јавни берзански аукции	% Јавна понуда			
ИНВЕСТИБРОКЕР АД Скопје	MI	37.697.692	4,23	1.456.013.465	92,89	0	0,00	0	0,00	1.493.711.157
Еурохаус АД Скопје	EH	251.655.627	28,27	41.365.000	2,64	0	0,00	0	0,00	293.020.627
Комерцијална банка АД Скопје	KB	194.522.932	21,85	41.212.960	2,63	0	0,00	0	0,00	235.735.892
ИЛИРИКА ИНВЕСТМЕНТС АД Скопје	IL	196.323.181	22,05	10.992.000	0,70	0	0,00	0	0,00	207.315.181
ТТК Банка Скопје	TK	70.222.674	7,89	10.700.000	0,68	0	0,00	0	0,00	80.922.674
ИНОВО БРОКЕР АД Скопје	IN	40.883.932	4,59	7.188.000	0,46	0	0,00	0	0,00	48.071.932
НЛБ Банка АД Скопје	TN	42.301.362	4,75	0	0,00	0	0,00	0	0,00	42.301.362
Стопанска банка АД Скопје	SB	28.264.148	3,18	0	0,00	0	0,00	0	0,00	28.264.148
Фершпед Брокер АД Скопје	FR	26.888.946	3,02	0	0,00	0	0,00	0	0,00	26.888.946
Шпаркасебанка АД Скопје	SP	1.402.362	0,16	0	0,00	0	0,00	0	0,00	1.402.362
Вкупно		890.162.858	100,00	1.567.471.425	100,00	0	100,00	0	100,00	2.457.634.282

Кај сите трансакции освен Јавните берзански аукции за државни хартии од вредност се применува двојно пресметување (и при купување и при продавање), со цел да е опфатено учеството на брокерските куќи во прометот и при вкратените трансакции. Со оглед на тоа што од 13-ти Јуни 2003 година од продажната страна при тргувањето со акции и удели во сопственост на државата се јавува Македонската Берза АД Скопје, нема да важи правилото на двојно пресметување кај државата, туку ќе се земе предвид само тргувањето од куповната страна.

МЕСЕЧЕН СТАТИСТИЧКИ БИЛТЕН

КАКО ПОТСЕТУВАЊЕ

Продуктот на Македонската берза **БЕСТНЕТ АНАЛИТИКА** е современ интернет сервис кој им помага на инвеститорите во градење на компетентни стратегии за вложување и носење на квалитетни инвестициски одлуки.

БЕСТНЕТ АНАЛИТИКА во себе содржи:

- Податоци за повеќе од **100** компании со кои се тргува на Македонската берза
- Повеќе од **70** најразлични финансиски показатели за компании и повеќе од **40** показатели за банки
- Следење и споредување на вредностите за последните **3** години
- Следење на резултатите по квартали
- Податоци во денари, евра и долари
- Податоци за исплатените дивиденди на компаниите за последните **4** години
- Податоци за најголемите акционери на компанијата
- Податоци за органите на управување на компанијата
- Податоци за поврзаните компании
- Споредување и следење на поголем број на финансиски показатели
- Следење на показателите по сектори и индустриски гранки
- Графички приказ на техничките индикатори
- Преку **40** технички индикатори и осцилатори
- Следење на вложувањата, утврдување на нивната моментална вредност
- Пресметка на добивките/загубите на нереализираните трансакции
- Пресметка на добивките/загубите од извршените тргувања
- Симулирани портфолија

Шифра на XB	Датум на трансакција	Број на трансакција	Количина	Куповна вредност - вкупно (во ден.)	Датум на последна цена	Последна просечна цена	Вкупна вредност (во ден.)	Нереализирана добивка / загуба (во ден.)	% промена од купување на XB	% од вредноста на вкупните вложувања	
скратен преглед на поединечна трансакција											
ГРНТ	17.02.2009	X52515136						1.800.000,00	133,33%	3,74%	
TEL	11.06.2009	1235649	600,00	360.000,00	21.01.2008	653,11	391.866,00	31.866,00	8,85%	1,00%	
детален преглед на поединечна трансакција											
Македонски Телеком Скопје (TEL)											
Тип на хартија	Share			Куповна вредност - вкупно (во ден.)			360.000,00				
Датум на трансакција	11.06.2009			Датум на последна цена			21.01.2008				
Број на трансакција	1235649			Последна просечна цена			653,11				
Количина	600,00			Нето вредност (во ден.)			391.866,00				
Куповна цена (во ден.)	600,00			Вкупна вредност (во ден.)			391.866,00				
Номинална вредност	0,00 MKD			Акмулирана камата (во ден.)			0,00				
Куповна вредност (во ден.)	360.000,00			Нереализирана добивка / загуба (во ден.)			31.866,00				
Купена акумул. камата (во ден.)	0,00			% промена од купување на XB			8,85%				
Трансакциони трошоци (во ден.)	500,00			% од вредноста на вкупните вложувања			1,00%				
P.Македонија - денационализирана 01 (PМДЕН01)											
Тип на хартија	Bond			Куповна вредност - вкупно (во ден.)			107.092,08				
Датум на трансакција	11.07.2008			Датум на последна цена			27.11.2007				
Број на трансакција	1919			Последна просечна цена			85,08				
Количина	2.250,00			Нето вредност (во ден.)			116.662,50				
Куповна цена (во %)	77,50			Акмулирана камата (во ден.)			1.225,88				
Номинална вредност	1,00 EUR			Вкупна вредност (во ден.)			117.888,35				
Куповна вредност (во ден.)	106.689,77			Нереализирана добивка / загуба (во ден.)			11.198,57				
Купена акумул. камата (во ден.)	402,31			% промена од купување на XB			10,00%				
Трансакциони трошоци (во ден.)	500,00			% од вредноста на вкупните вложувања			0,30%				
TOTAL				36.067.092,08			62.684.319,35			26.617.629,57	
										100,00%	

Опис на XB	Податоци од тргувањето
Лазарен сегмент	Официјален пазар
Лазарен подсегмент	Берзанска котација - обични акции
Тип на XB	Обични акции
ISIN број	MKALK4101011
Вкупна издадена XB	1431353
Шифра на XB	ALK
Номинална вредност	25,56 EUR
Движења на цената и прометот	
Највисока цена во пос. 52 недели	4.599,00
Најниска цена во пос. 52 недели	3.799,00
% промена во пос. 30 дена	8,48%
% промена во пос. 3 месеци	6,98%
% промена во пос. 6 месеци	0,80%
% промена во пос. 1 година	-4,07%
Просечен дневен промет во пос. 30 дена	645.146,23
Просечен дневен промет во пос. 3 месеци	812.362,12
Просечен дневен промет во тековната година	626.836,29
Просечен дневен промет во пос. 52 недели	1.304.591,88
Показатели по акција за издавачот	
Коефициент цена / добивка	10,43
Дивиденден принос	3,98%
Коефициент цена / Книговодствена вредност по акција	0,91
Коефициент цена / Акмулирана добивка по акција	2,62
Коефициент цена / Приходи од продажба	1,01
Коефициент цена / Годишни приливи од оперативни активности	13,59
Коефициент цена / оперативна добивка	8,93
Коефициент цена / EBITDA	6,35
Највисок P/E во пос. 52 недели	11,46
Најнисок P/E во пос. 52 недели	9,47
Нето добивка по акција за пос. 12 месеци	430,59
Коефициент цена / добивка за пос. 12 месеци	9,77

Повеќе информации на : www.bestnet.com.mk

ДО СОПСТВЕНИ КВАДРАТИ СО НАЈНИСКИ КАМАТИ

опција 1

2,9%фиксна камата за
првите пет години

опција 2

3,0%фиксна камата за
првите десет години**3,9%**променлива за остатокот
од периодот на отплата

Период на отплата

до **30**
години

Станбен кредит со
најниски камати на пазарот



комерцијална Банка АД Скопје

www.kb.com.mk
контакт центар: (02) 3 296 800



МАКЕДОНСКА БЕРЗА
MACEDONIAN STOCK EXCHANGE

КОМЕРЦИЈАЛЕН ОГЛАС